



ФЕДЕРАЛЬНАЯ СЛУЖБА  
ГОСУДАРСТВЕННОЙ СТАТИСТИКИ

# СТРОИТЕЛЬСТВО В ЛИПЕЦКОЙ ОБЛАСТИ



за январь-июнь 2023 года



ФЕДЕРАЛЬНАЯ СЛУЖБА  
ГОСУДАРСТВЕННОЙ СТАТИСТИКИ

# Строительство

в Липецкой области

за январь-июнь 2023 года

- 01 ОБЪЕМ РАБОТ, ВЫПОЛНЕННЫХ СОБСТВЕННЫМИ СИЛАМИ ПО ВИДУ ДЕЯТЕЛЬНОСТИ «СТРОИТЕЛЬСТВО»
- 02 ДИНАМИКА ОБЩЕГО ОБЪЕМА ЗАКЛЮЧЕННЫХ ДОГОВОРОВ (КОНТРАКТОВ) ПО ВИДУ ЭКОНОМИЧЕСКОЙ ДЕЯТЕЛЬНОСТИ «СТРОИТЕЛЬСТВО»
- 03 ОБЕСПЕЧЕННОСТЬ СТРОИТЕЛЬНЫХ ОРГАНИЗАЦИЙ ДОГОВОРАМИ, ПРОЧИМИ ЗАКАЗАМИ (КОНТРАКТАМИ)
- 04 ЖИЛИЩНОЕ СТРОИТЕЛЬСТВО В ЛИПЕЦКОЙ ОБЛАСТИ
- 05 ДИНАМИКА ВВОДА ЖИЛЬЯ В ЛИПЕЦКОЙ ОБЛАСТИ
- 06 ЧИСЛО ПОСТРОЕННЫХ КВАРТИР ОРГАНИЗАЦИЯМИ ВСЕХ ФОРМ СОБСТВЕННОСТИ И НАСЕЛЕНИЕМ В ЛИПЕЦКОЙ ОБЛАСТИ
- 07 ВВОД ЖИЛЬЯ ПО МУНИЦИПАЛЬНЫМ ОБРАЗОВАНИЯМ ЛИПЕЦКОЙ ОБЛАСТИ
- 08 СТРОИТЕЛЬСТВО ИНДИВИДУАЛЬНОГО ЖИЛЬЯ В ЛИПЕЦКОЙ ОБЛАСТИ
- 09 ПЛОЩАДЬ ПОСТРОЕННОГО ЖИЛЬЯ В ЛИПЕЦКОЙ ОБЛАСТИ В СРЕДНЕМ НА 1000 ЧЕЛОВЕК НАСЕЛЕНИЯ

<sup>1)</sup> В отдельных случаях незначительные расхождения между итогом и суммой слагаемых объясняются округлением данных.






# ОБЪЕМ РАБОТ, ВЫПОЛНЕННЫХ СОБСТВЕННЫМИ СИЛАМИ ПО ВИДУ ДЕЯТЕЛЬНОСТИ «СТРОИТЕЛЬСТВО»

МЛН РУБЛЕЙ

Объем работ, выполненных  
собственными силами по виду  
деятельности «Строительство»

за июнь 2023 г.



**9 653,9** млн руб.

в % к соответствующему  
месяцу предыдущего года<sup>1)</sup>



**128,3%**

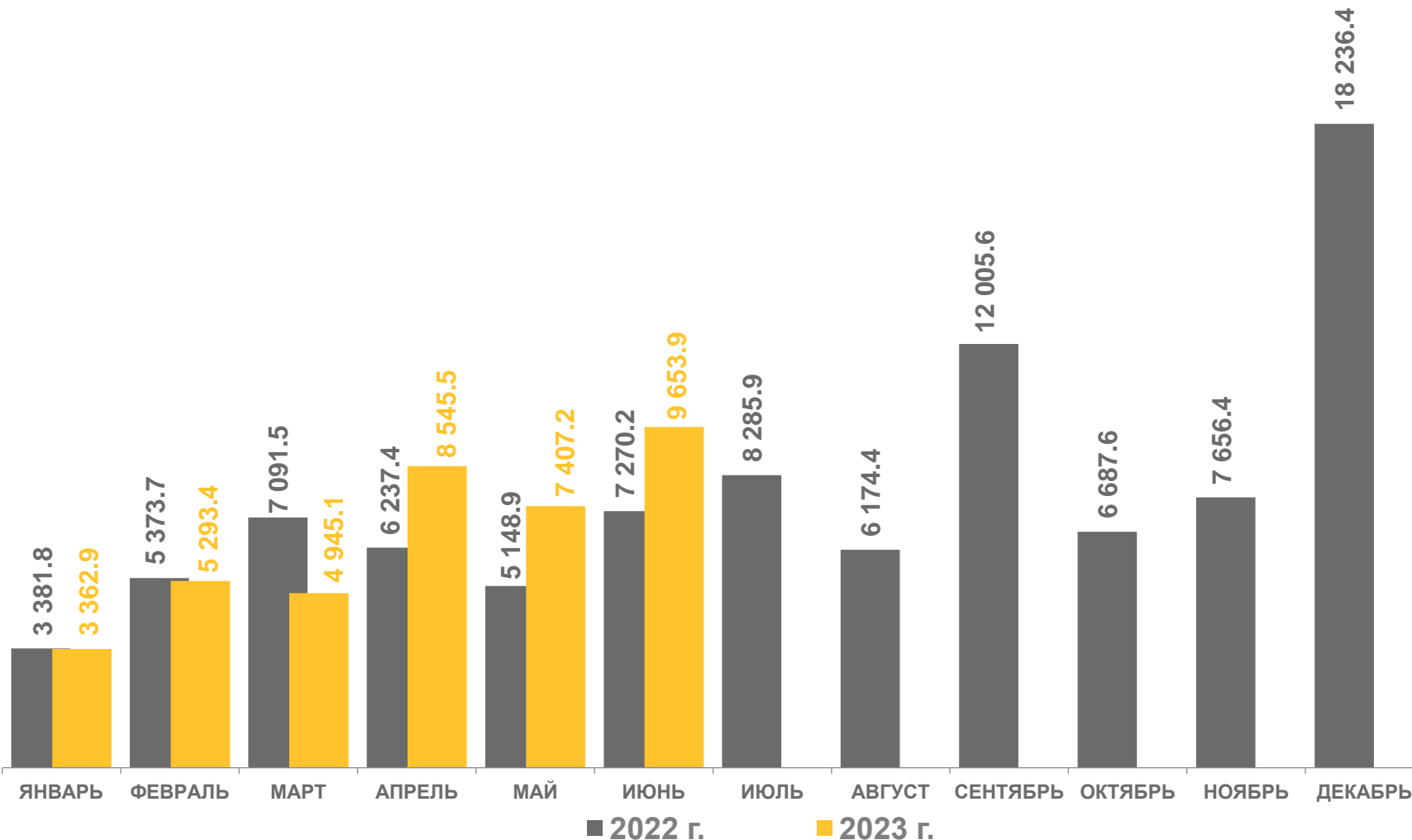
за январь-июнь 2023 г.

**39 208,0** млн руб.

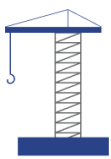
в % к соответствующему  
периоду предыдущего года<sup>1)</sup>



**107,5%**



<sup>1)</sup> В сопоставимых ценах.



# ДИНАМИКА ОБЩЕГО ОБЪЕМА ЗАКЛЮЧЕННЫХ ДОГОВОРОВ (КОНТРАКТОВ) ПО ВИДУ ЭКОНОМИЧЕСКОЙ ДЕЯТЕЛЬНОСТИ «СТРОИТЕЛЬСТВО»<sup>1)</sup>

МЛН РУБЛЕЙ

Объем заключенных договоров строительного подряда и прочих заказов (контрактов)

за июнь 2023 г.

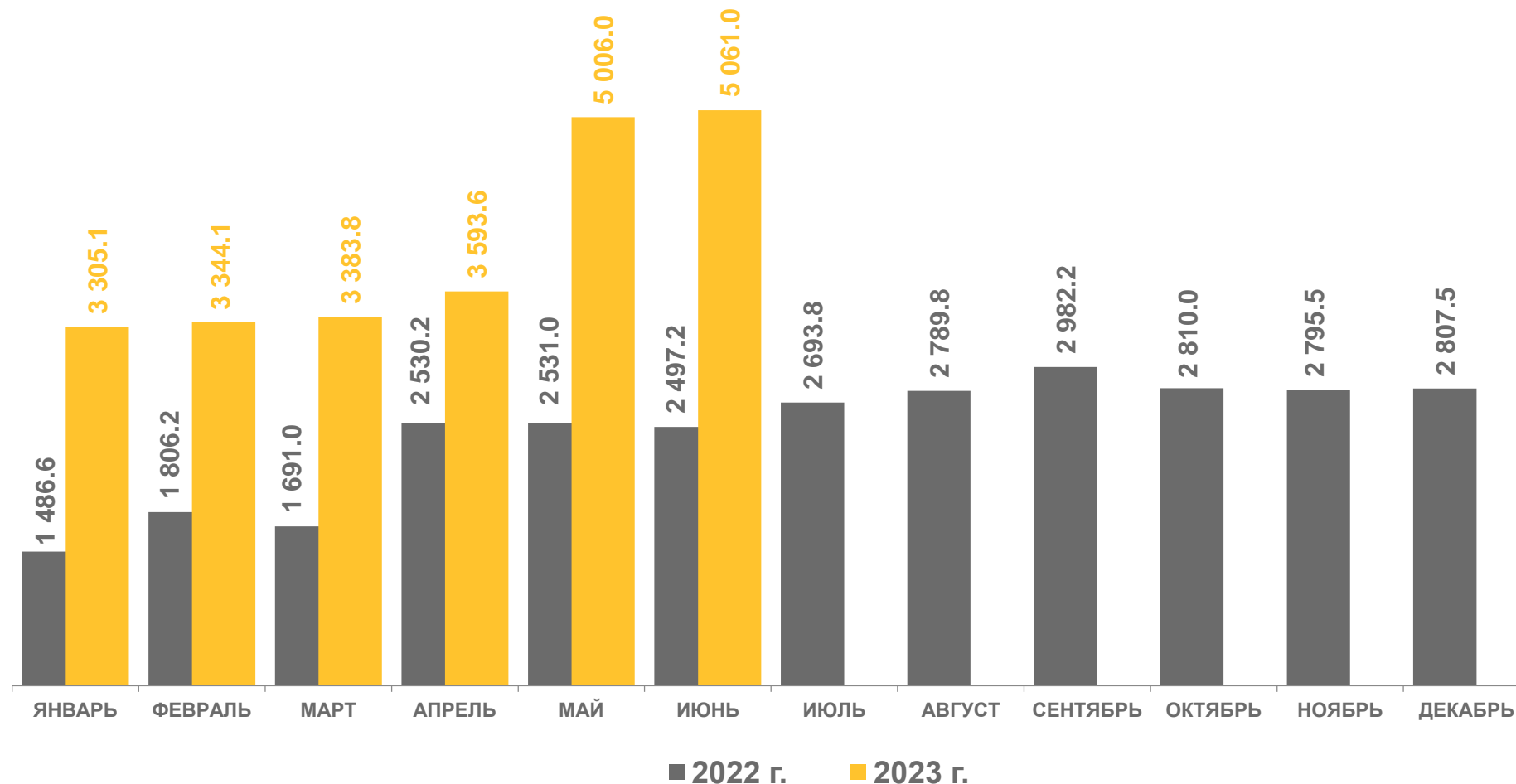
**5 061,0** млн рублей

за июнь 2022 г.

**2 497,2** млн рублей

изменение объема заключенных договоров строительного подряда и прочих заказов (контрактов) к соответствующему периоду предыдущего года

**в 2,0 р.**



<sup>1)</sup> Без субъектов малого предпринимательства.



# ОБЕСПЕЧЕННОСТЬ СТРОИТЕЛЬНЫХ ОРГАНИЗАЦИЙ ДОГОВОРАМИ, ПРОЧИМИ ЗАКАЗАМИ (КОНТРАКТАМИ)<sup>1)</sup>

МЕСЯЦЕВ

Обеспеченность  
строительных организаций  
договорами и прочими  
заказами (контрактами),  
месяцев

на конец июня 2023 г.

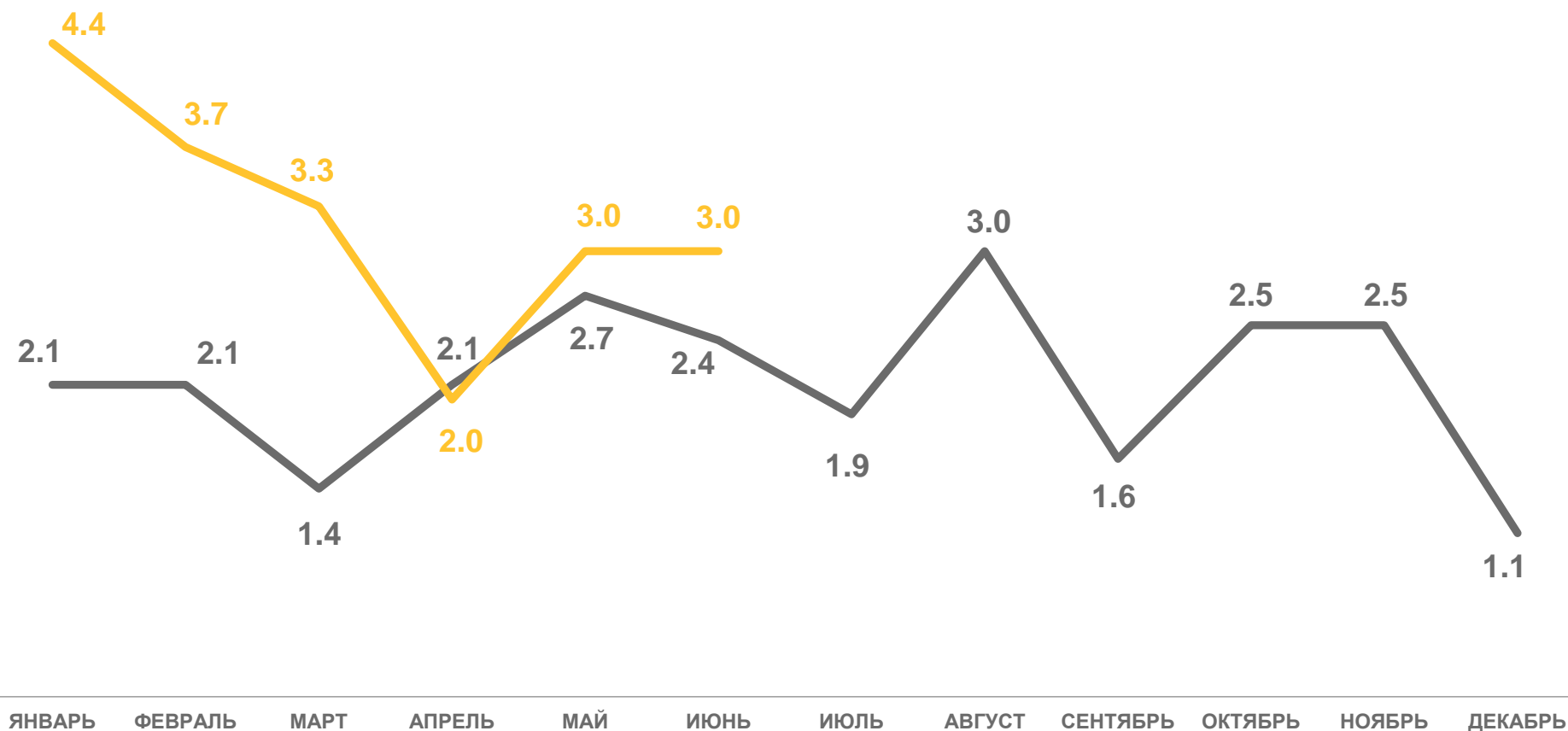
ВСЕГО **3,0**

из них по видам  
деятельности:

строительство  
жилых и нежилых  
зданий **4,9**

строительство  
инженерных  
сооружений **0,4**

работы  
строительные  
специализированные **2,5**



2022 г.



2023 г.

<sup>1)</sup> Без субъектов малого предпринимательства.



# ЖИЛИЩНОЕ СТРОИТЕЛЬСТВО В ЛИПЕЦКОЙ ОБЛАСТИ

ТЫС. КВ. МЕТРОВ

## Ввод в действие жилых домов

за январь-июнь 2023 г.



**368,1** ТЫС. КВ. М

в % к соответствующему периоду предыдущего года



**101,9%**

городская местность

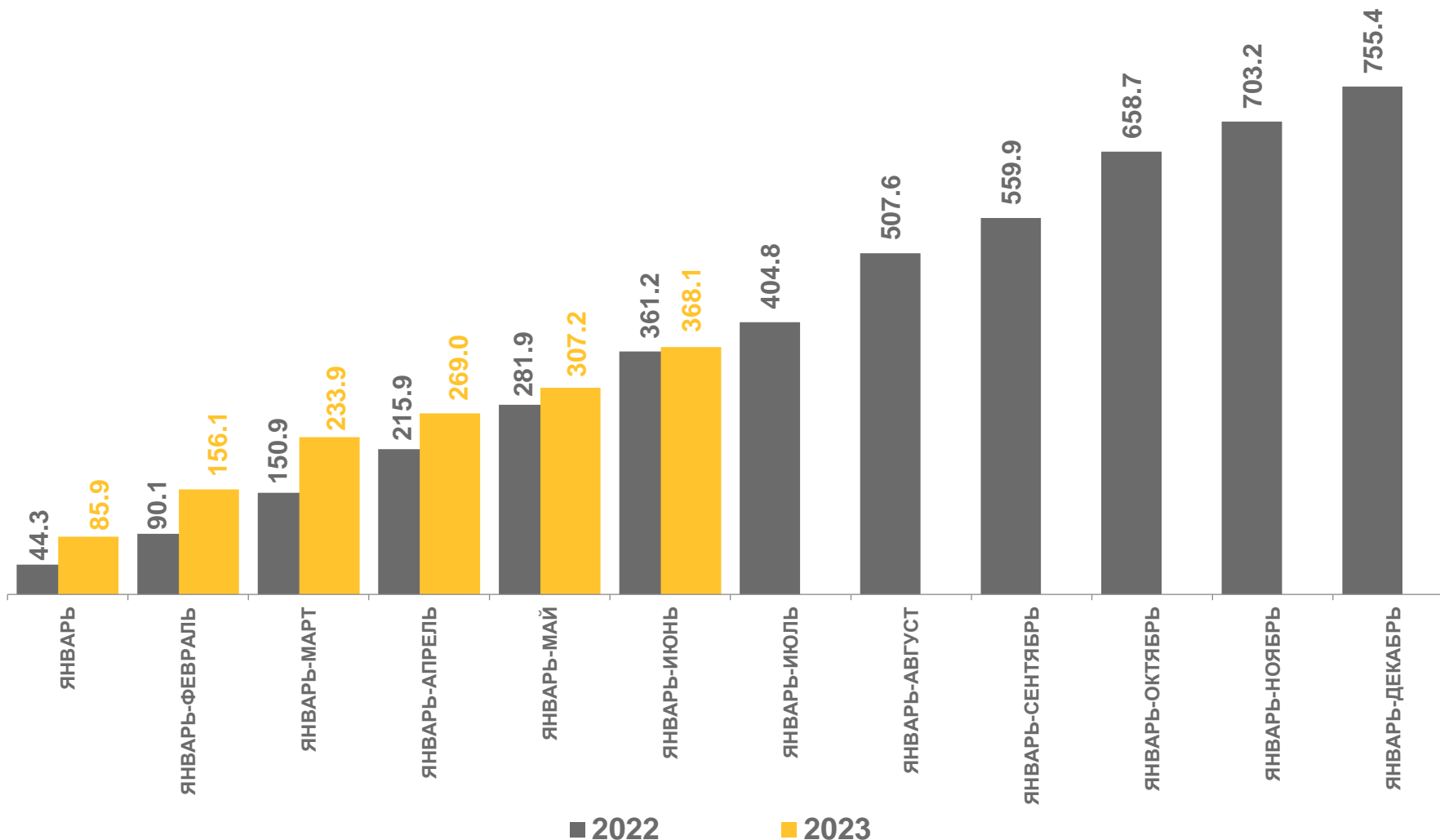


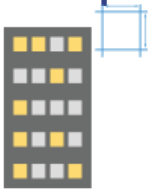
**150,2** ТЫС. КВ. М

сельская местность



**217,9** ТЫС. КВ. М





# ЖИЛИЩНОЕ СТРОИТЕЛЬСТВО В ЛИПЕЦКОЙ ОБЛАСТИ

ТЫС. КВ. МЕТРОВ ОБЩЕЙ ПЛОЩАДИ

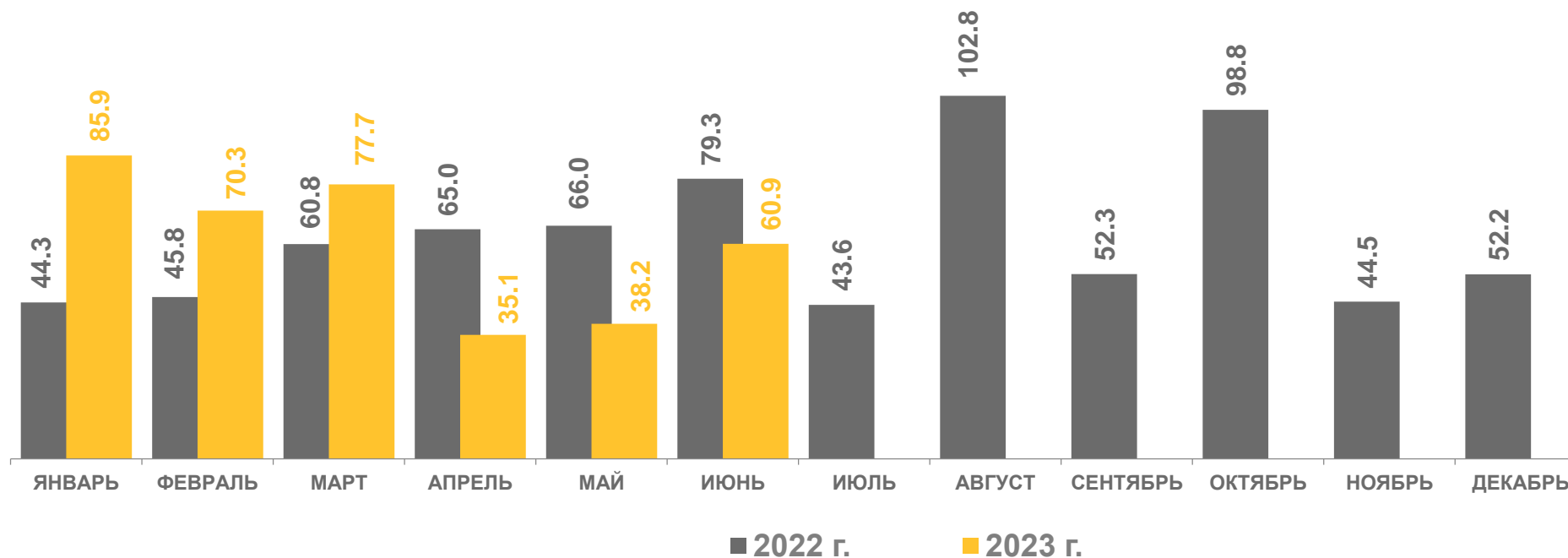
## Ввод в действие жилых домов

за июнь 2023 г.

 **60,9** ТЫС. КВ. М

в % к соответствующему месяцу предыдущего года

 **76,8%**





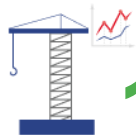
# ДИНАМИКА ВВОДА ЖИЛЬЯ В ЛИПЕЦКОЙ ОБЛАСТИ

В % К СООТВЕТСТВУЮЩЕМУ ПЕРИОДУ ПРЕДЫДУЩЕГО ГОДА

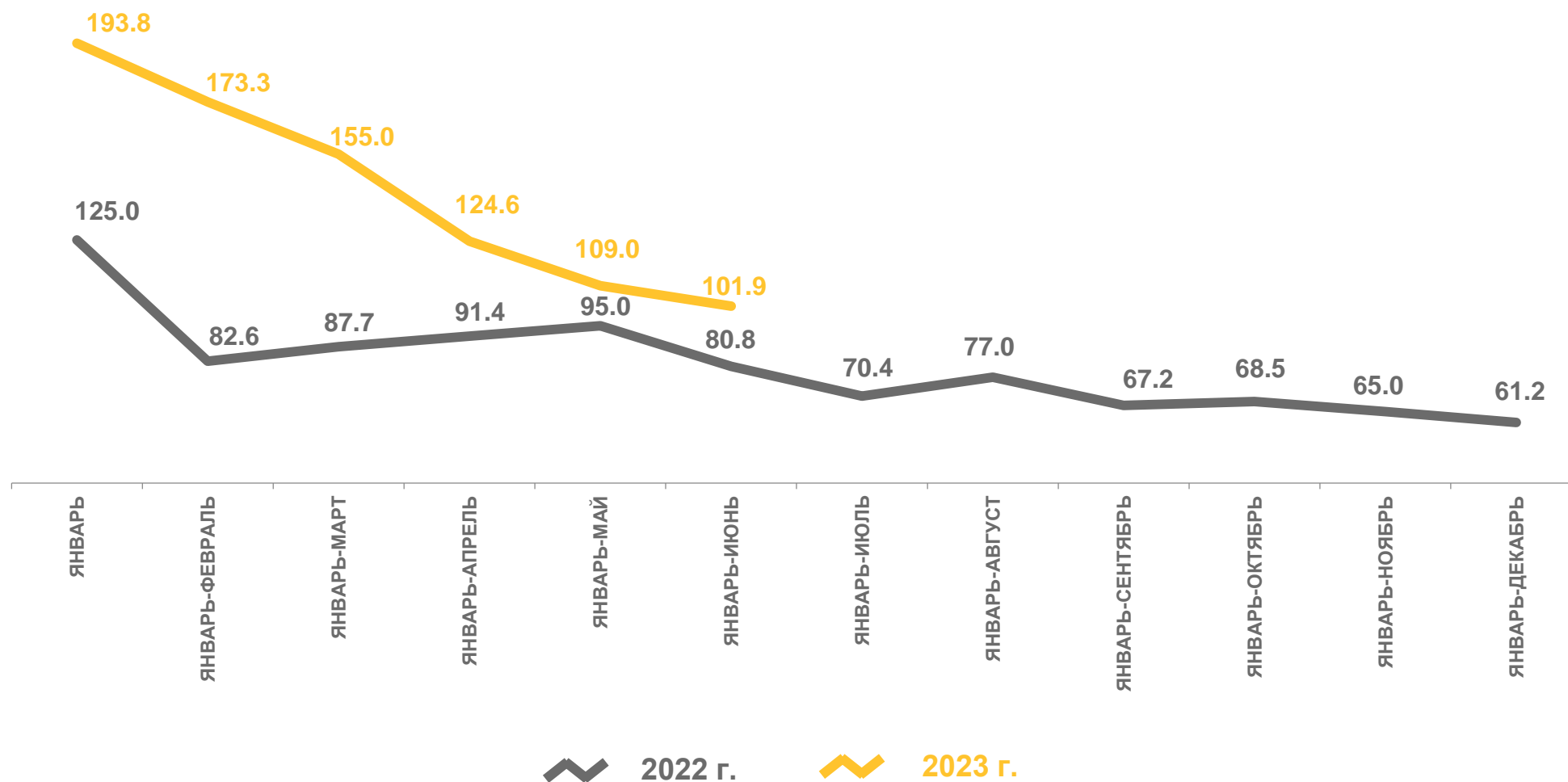
## Динамика ввода жилья

за январь-июнь 2023 г.

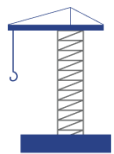
в % к соответствующему периоду предыдущего года



# 101,9%








# ЧИСЛО ПОСТРОЕННЫХ КВАРТИР ОРГАНИЗАЦИЯМИ ВСЕХ ФОРМ СОБСТВЕННОСТИ И НАСЕЛЕНИЕМ В ЛИПЕЦКОЙ ОБЛАСТИ

Построено организациями всех форм собственности и населением


за июнь 2023 г.



**494**

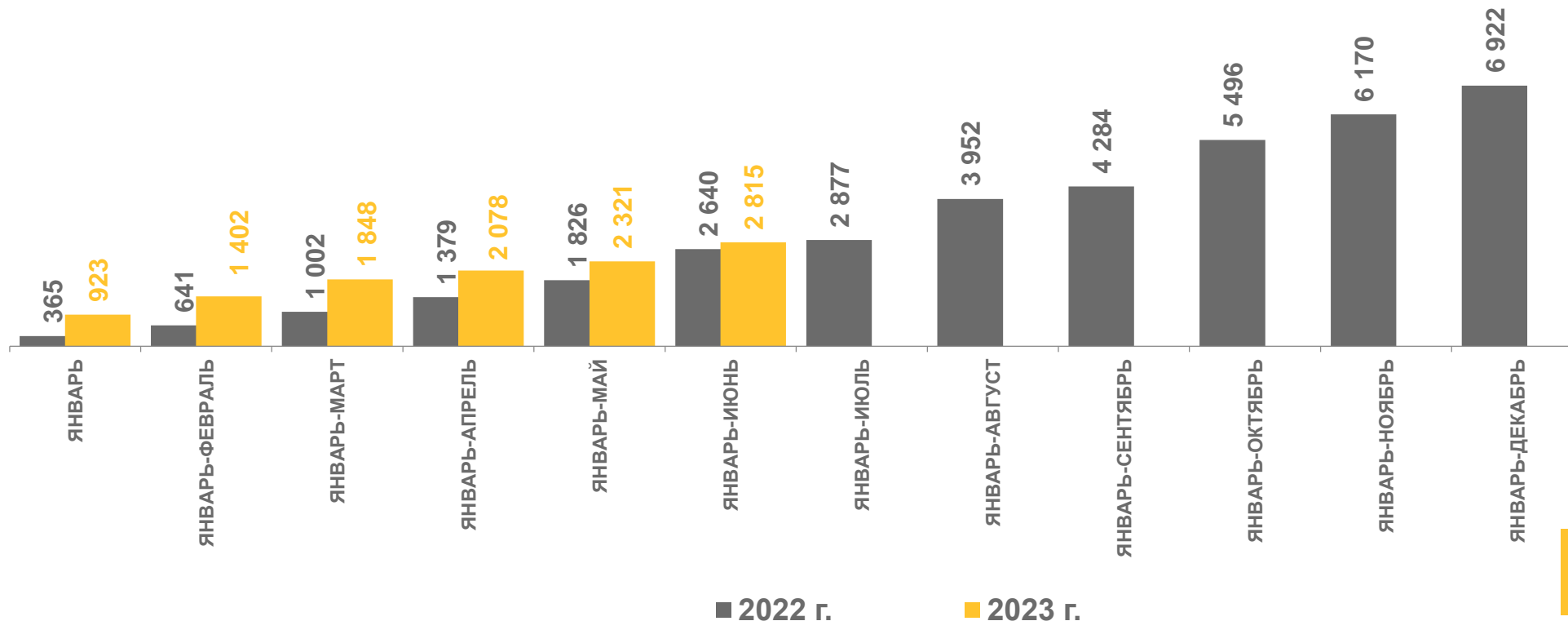
квартиры

за январь-июнь 2023 г.



**2 815**

квартир





# ВВОД ЖИЛЬЯ ПО МУНИЦИПАЛЬНЫМ ОБРАЗОВАНИЯМ ЛИПЕЦКОЙ ОБЛАСТИ

ЗА ЯНВАРЬ-ИЮНЬ 2023 ГОДА, ТЫС. КВ. МЕТРОВ ОБЩЕЙ ПЛОЩАДИ

Городской округ  
г. Липецк

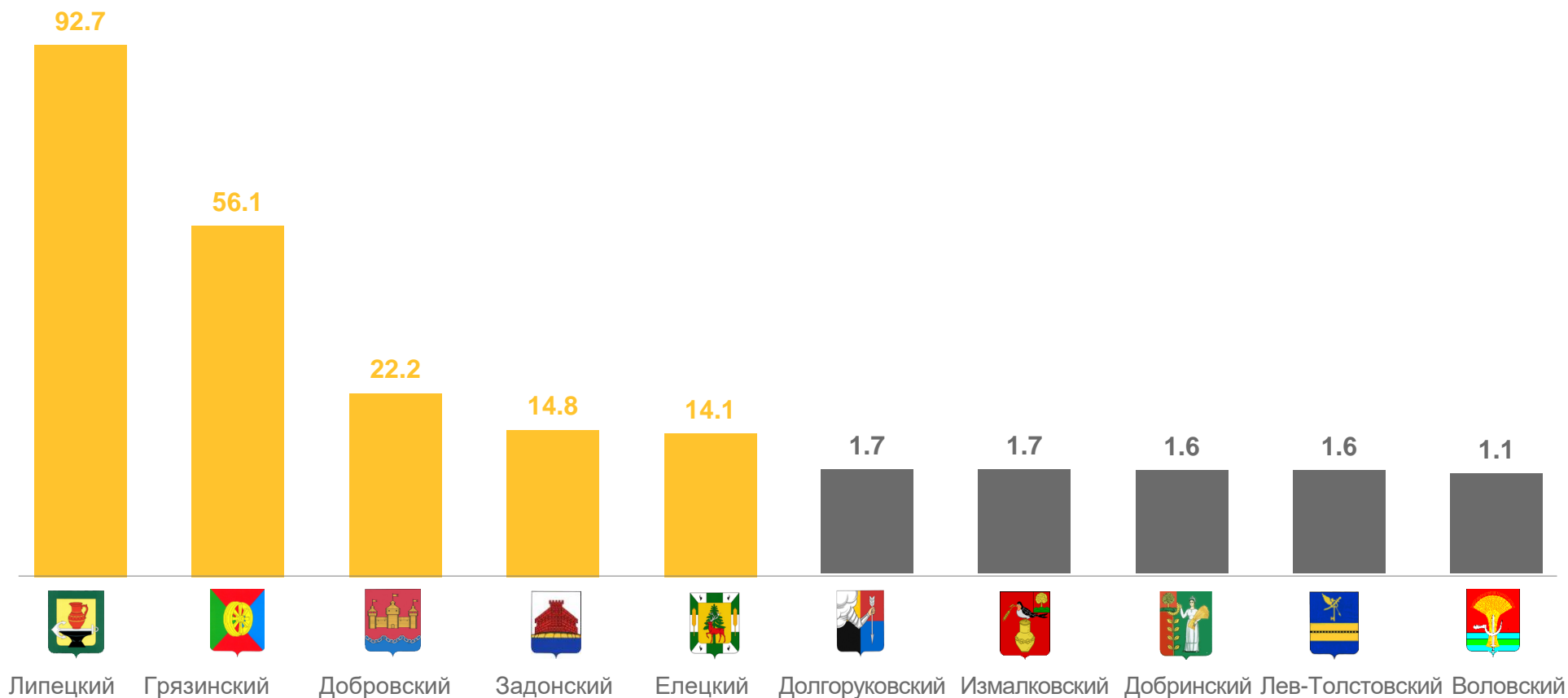


**100,1** ТЫС.  
КВ. М

Городской округ  
г. Елец



**9,2** ТЫС.  
КВ. М



■ Районы с наибольшими значениями

■ Районы с наименьшими значениями





# СТРОИТЕЛЬСТВО ИНДИВИДУАЛЬНОГО ЖИЛЬЯ В ЛИПЕЦКОЙ ОБЛАСТИ

ТЫС. КВ. МЕТРОВ

Ввод в действие жилых домов,  
построенных населением

за январь-июнь 2023 г.



**293,1** ТЫС.  
КВ. М

в % к соответствующему  
периоду предыдущего года



**96,4%**

городская местность

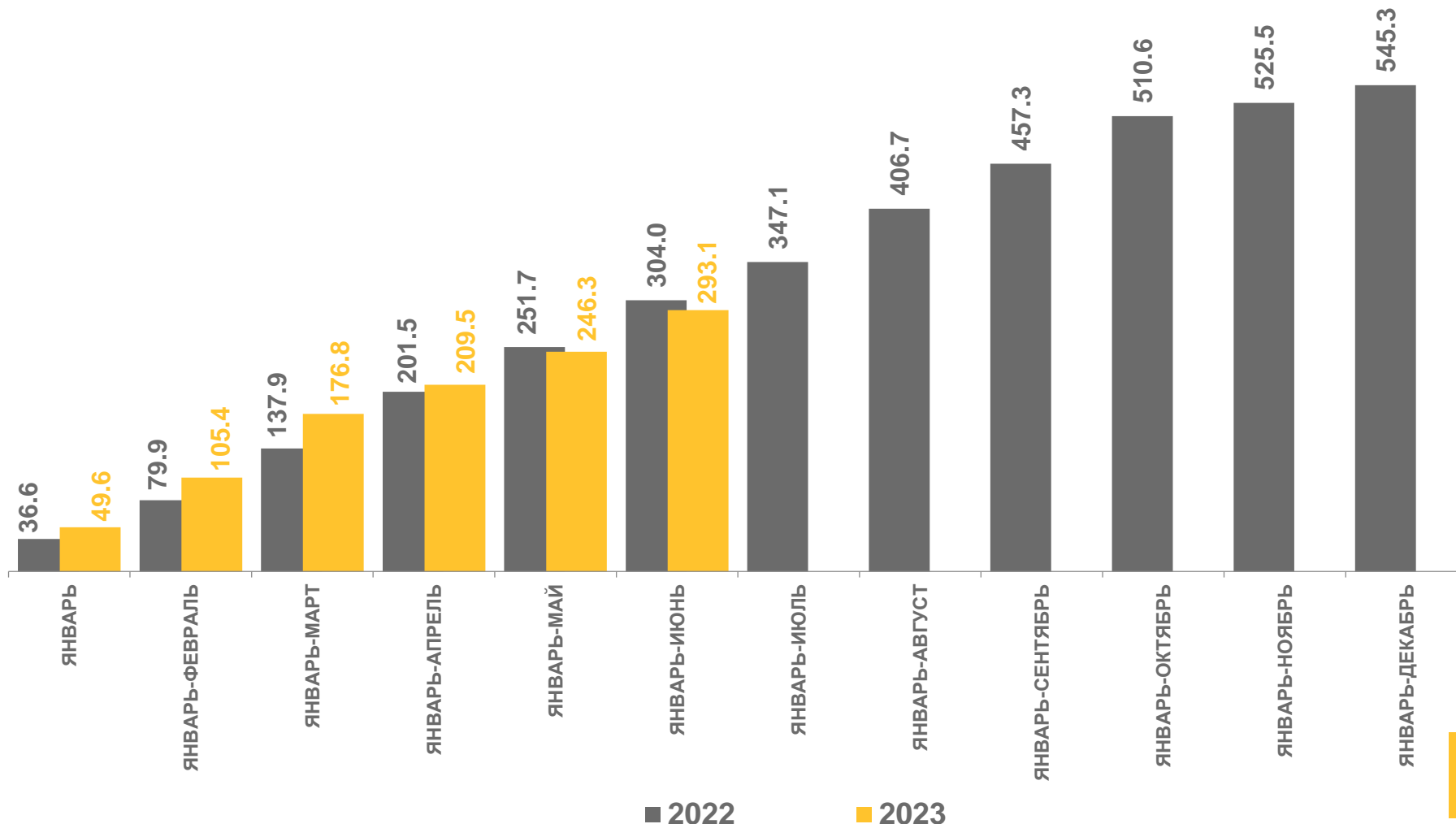


**94,1** ТЫС.  
КВ. М

сельская местность



**199,0** ТЫС.  
КВ. М





# ПЛОЩАДЬ ПОСТРОЕННОГО ЖИЛЬЯ В ЛИПЕЦКОЙ ОБЛАСТИ

В СРЕДНЕМ НА 1000 ЧЕЛОВЕК НАСЕЛЕНИЯ, КВ. МЕТРОВ

Построено в среднем  
на 1000 человек  
населения

за январь-июнь 2023 г.

**326,9** КВ. М

